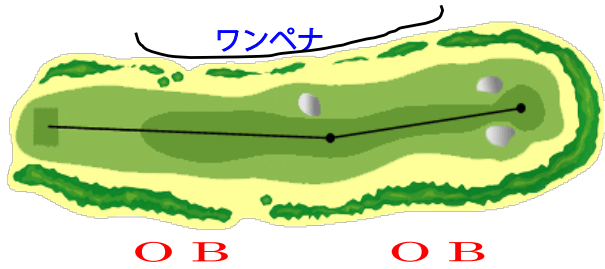
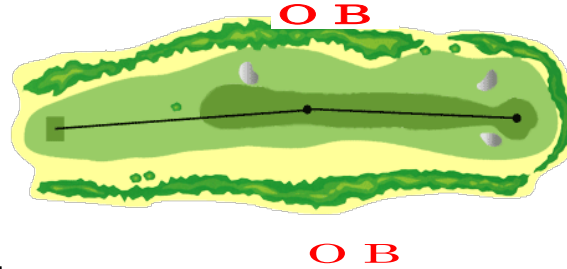


No. 1 **PAR4** BACK:403Y REG:388Y



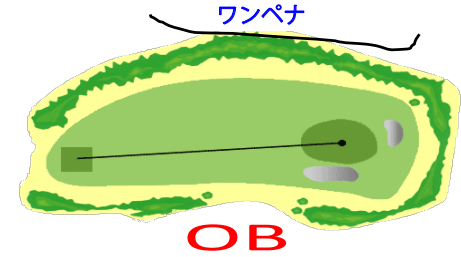
★右サイドはOB, 左サイドはワンペナ。
※スタートホールだけに安全に右サイドに打ち第二打は、ダウンヒルになるので、短めのクラブを選ぶ。

No. 2 **PAR4** BACK:414Y REG:390Y



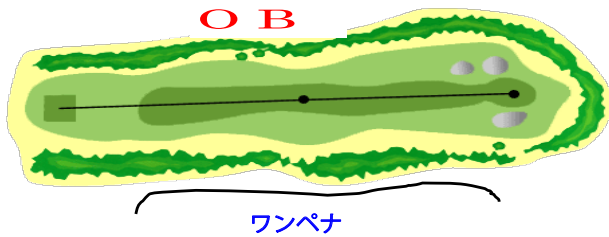
★左右OB第1打がOBの場合は、特設ティよりプレイング4にて進行。
※ウッ드의曲がるプレーヤーは、ロングアイアンで正確に行きたい。
グリーンオーバーはOBが待っているので要注意。

No. 3 **PAR3** BACK:150Y REG:133Y



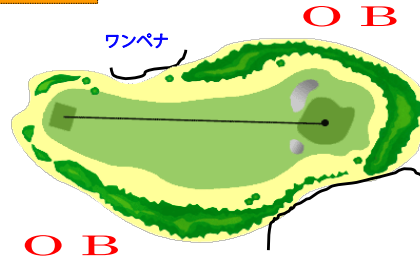
★右サイドはOB, 左サイドはワンペナもある。
※二段グリーンなので、3パットに注意。

No. 4 **PAR4** BACK:386Y REG:356Y



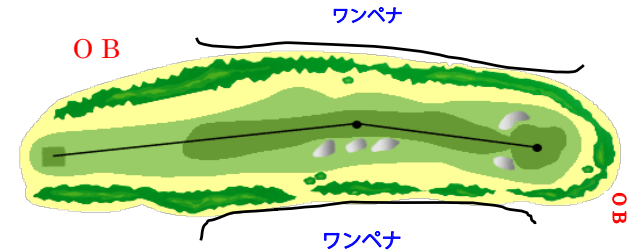
★左サイドはOB 右サイド6番ホールに行った場合は、ワンペナ。
※2打目が前下がりになるので要注意。グリーンオーバーはOBが待っている。

No. 5 **PAR3** BACK:185Y REG:158Y



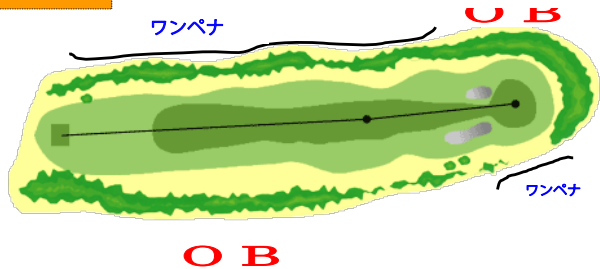
★左サイドはOB。
※左サイドのOBに要注意。また、グリーン手前のバンカーに入れないようクラブ選択には注意したい。

No. 6 **PAR5** BACK:392Y REG:373Y



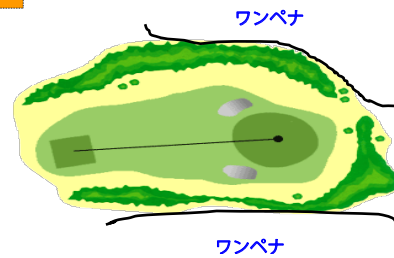
★右サイドはワンペナ。
※打ち上げのロングホール。思ったより距離がないのでツーオンも狙えるが、グリーン右サイドのOBには要注意。

No. 7 **PAR4** BACK:367Y REG:348Y



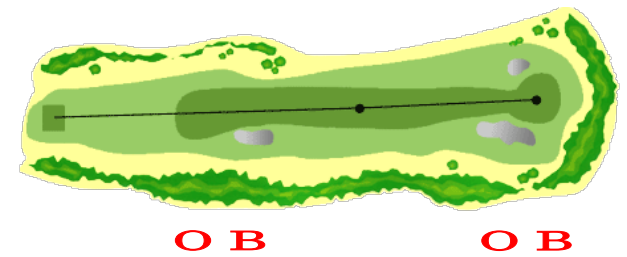
★右サイドはOB, 左サイドはワンペナ。
※砲台グリーンなので2打目は大きめに、左右のバンカーに捕まるとパーは難しくなる。

No. 8 **PAR3** BACK:140Y REG:119Y



★左右ワンペナ。
※距離は短いですが狭いので、左右にぶれないように注意したい。
ワンペナに行った場合はドロップエリアより進行。

No. 9 **PAR5** BACK:416Y REG:394Y



★右サイドはOB。
※距離のあまりないサービスロング。積極的にツーオンを狙っていきたい。